

Agentia pentru Serviciile Societatii  
Informationale

**Manual de utilizare**

Operator Consiliu Judetean

# Cuprins

<b>I Generalitati</b>	<b>2</b>
<b>II Sectiunea publica</b>	<b>2</b>
<b>III Sectiunea privata</b>	<b>8</b>
1 Acces in sistem .....	8
2 Actiuni care nu necesita autentificarea in sistem .....	13
Operatori de transport .....	13
Trasee judetene - Program .....	15
3 Actiuni care necesita autentificarea in sistem .....	16
Oferta noua .....	16
Lista oferte .....	18

# 1 Generalitati

Aplicatia de acordare a licentelor pentru transportul de persoane (<http://www.autorizatiiauto.ro>) cuprinde doua sectiuni principale: o sectiune publica, destinata vizualizarii unor informatii de interes general, si o sectiune privata, destinata unor operatii specifice in programul national de transport de persoane.

**Sectiunea publica** are rolul de a prezenta tuturor celor interesati informatiile referitoare la functionarea sistemului, atat prin afisarea unor anunturi (pagina de noutati), cat si prin afisarea listelor cu operatorii implicati, cu programul national de transport de persoane si cu vechimile acumulate de operatori pe diferitele trasee existente. De asemenea, aceasta sectiune contine si informatii legate de modul de utilizare a aplicatiei. Dupa incheierea procesului de licitare, in aceasta sectiune se va publica lista cu castigatorii licitatiilor si atribuirea traseelor.

**Sectiunea privata** este cea care permite in principal, stabilirea programului judetean. Din aceasta cauza accesul in aceasta sectiune este restrictionat, permitandu-se doar accesul detinatorilor de conturi si certificate digitale valide.

Deoarece s-a stabilit descentralizarea propunerii si aprobarii traseelor din programul judetean de transport persoane, fiecare Consiliu Judetean are obligatia sa introduca o serie de informatii esentiale pentru organizarea sedintei de atribuire:

- Programul judetean de transport, asa cum a fost aprobat de Consiliul Judetean. Trebuie sa se indice, conform legislatiei in vigoare, traseele stabilite, modul lor de grupare, localitatile implicate, numarul de autovehicule necesare si capacitatea de transport.
- Vechimea fiecarui operator cu drept de participare, pe fiecare traseu aprobat.

**Pentru ca lista grupelor de trasee din programul judetean este esentiala, este deosebit de importanta introducerea sa corecta in aplicatie.**

## 2 Sectiunea publica

Pentru a vizualiza sectiunea publica dedicata Consiliilor judetene, utilizatorul va actiona linkul "**Consilii Judetene**" din pagina principala.

Transport de marfuri		Transport de persoane
Noutati	<b>Autorizatii Auto</b>	Noutati
Operatori suspendati de la atribuirea autorizatiilor de transport	<b>Acces in sistem</b>	Rezultate
Avertismente date operatorilor	Aplicatia este disponibila pentru utilizare conform legii. Datele publicate sunt reale si conforme cu ultimele date furnizate de Autoritatea Rutiera Romana. Accesul la contul personal se face pe baza certificatului digital si a datelor de identificare la aplicatie	Legislatie
Legislatie	<b>Licente Transport Persoane</b>	Metoda calcul punctaj
Certificate digitale	<b>Acces in sistem</b>	Certificate digitale
Plata certificate digitale	Program de lucru cu publicul: (la sediul A.S.S.I. respectiv telefon)	Plata certificate digitale
Autorizatii preluate de la ARR	Luni - Joi: 9. <sup>30</sup> - 15. <sup>00</sup>	Formulare
CEMT 2008	Vineri: 9. <sup>30</sup> - 14. <sup>00</sup>	Manuale
Manuale		Cerinte tehnice minimale
Formulare		Program cu publicul
Cerinte tehnice minimale		Contact
Plata autorizatii		<b>Consilii Judetene</b>
Program cu publicul		
Program Audiente		
Contact		

Actionarea acestui link va avea ca efect redirectionarea utilizatorului intr-o pagina noua ce va contine informatii grupate pe urmatoarele sectiuni de interes:

- Noutati;
- Consilii Judetene;
- Certificat de securitate si control;
- Plata certificat;
- Formulare;
- Manual de utilizare.

The screenshot shows a web application interface. On the left is a vertical navigation menu with the following items: 'Pagina de start', 'Noutati', 'Consilii Judetene', 'Certificat de securitate si control', 'Plata certificat', 'Formulare', and 'Manual de utilizare'. The main content area is titled 'Consilii Judetene' and contains the following text: 'Aplicatia este disponibila pentru utilizare conform legii.' and 'Accesul la contul personal se face pe baza certificatului de securitate si control si a datelor de identificare la aplicatie.'

- Pagina **Noutati**

Aceasta pagina informeaza operatorul de tip Consiliu Judetean asupra noutatilor in desfasurarea sedintei de atribuire. Pagina e actualizata in permanenta de ASSI, ceea ce inseamna ca trebuie verificata periodic de Consiliile Judetene (cel putin o data pe zi).

<b>A.S.S.I.</b>	<b>Licente persoane - Operatori Consilii Judetene</b>
	<b>Noutati</b>
<b>Pagina de start</b>	14 martie 2008
<b>Noutati</b>	Va informam ca pentru a putea introduce in sistem informatiile legate de programul de transport judetean si vechimea operatorilor de transport, Consiliile Judetene trebuie sa detina certificat de securitate si control. Va rugam sa trimiteti cererea de solicitare certificat de securitate si control pana in data de 05.04.2008 (cerere ce se regaseste in sectiunea <b>Certificat de securitate si control</b> ) si sa achitati contravaloarea acestui certificat.
<b>Consilii Judetene</b>	<b>Mentionam ca generarea de certificate de securitate si control dureaza minim 48 de ore din momentul in care conditiile de mai sus sunt indeplinite.</b>
<b>Certificat de securitate si control</b>	
<b>Plata certificat</b>	
<b>Formulare</b>	
<b>Manual de utilizare</b>	

- Pagina **Certificat de securitate si control**

Aceasta pagina informeaza Consiliile Judetene de modul in care se poate obtine un Certificat de securitate si control si de asemenea pasii care trebuie urmati pentru realizarea corecta a acestui flux. Operatiile descrise aici sunt esentiale pentru accesarea aplicatiei.

	<h2>Licente persoane - Operatori Consilii Judetene</h2> <h3>Certificate Digitale Publice</h3> <p>14 martie 2008</p> <p>Pentru inscrierea in sistem, reprezentantii Consiliilor Judetene sunt rugati sa completeze CEREREA DE SOLICITARE CERTIFICAT DE SECURITATE SI CONTROL, cerere care se regaseste <b>aici</b> si sa o trimita atasata pe adresa noastra de e-mail: <b>licentepersoane@e-licitatie.ro</b>. Aceasta cerere va rugam sa o trimiteti si pe fax (<b>021.303.29.06</b>), semnata si stampilata de catre Presedintele Consiliului Judetean.</p> <p style="text-align: center;"><b>Atentie!</b></p> <p>Pentru accesarea sistemului trebuie sa instalati urmatoarele 3 certificate publice (fara parola). Pentru obtinerea si instalarea lor dati click cu mouse-ul pe cuvantul <b>Certificat</b> pentru a salva cele 3 fisiere cu extensia .cer, apoi localizati fisierele salvate si urmati procedura standard de instalare.</p> <ul style="list-style-type: none"><li>◆ <b>Certificat public 1</b></li><li>◆ <b>Certificat public 2</b></li><li>◆ <b>Certificat public 3</b></li></ul>
<b>Pagina de start</b>	
<b>Noutati</b>	
<b>Consilii Judetene</b>	
<b>Certificat de securitate si control</b>	
<b>Plata certificat</b>	
<b>Formulare</b>	
<b>Manual de utilizare</b>	

Actionarea linkurilor din aceasta pagina vor redirectiona utilizatorul spre acele documente care sunt implicate.

- Pagina **Plata certificat**

Aceasta pagina informeaza Consiliile Judetene de modul in care se va realiza plata Certificatului de securitate si control.

	<h2>Licente persoane - Operatori Consilii Judetene</h2>
	<h3>Plata Certificat</h3>
<b>Pagina de start</b>	Plata certificat
<b>Noutati</b>	<b>Informam Consiliile Judetene ca tariful de eliberare certificat de securitate si control este de 2000 de lei (suma cu TVA). Pentru vizualizare decizie presedinte ASSI aici.</b>
<b>Consilii Judetene</b>	<b>Suma se achita in totalitate in contul Agentiei pentru Serviciile Societatii Informatonale numarul RO98TREZ7025025XXX008722, cod fiscal RO22686989, deschis la Trezoreria Statului Sector 2.</b>
<b>Certificat de securitate si control</b>	
<b>Plata certificat</b>	
<b>Formulare</b>	
<b>Manual de utilizare</b>	

Actionarea link-urilor din aceasta pagina vor redirectiona utilizatorul spre paginile implicate.

- Pagina **Formulare**

Aceasta pagina contine link-uri catre:

- 1) Cerere eliberare certificat
- 2) Certificat de confidentialitate
- 3) Delegatie Consilii Judetene



**A.S.S.I.** **Licente persoane - Operatori Consilii Judetene**

Pagina de start

Noutati

Consilii Judetene

Certificat de securitate si control

Plata certificat

Formulare

Manual de utilizare

Formulare

1. Cererea de eliberare a certificatului digital (Excel)
2. Certificat de confidentialitate
3. Delegatie pentru eliberare de parole la sediul SAET

Trimiterea certificatelor digitale catre Consiliile Judetene se va realiza prin 2 modalitati:

- trimitere prin mail;
- eliberare la sediu.

## 3 Sectiunea privata

### 3.1 Acces in sistem

Daca operatorul Consiliu Judetean este deja un utilizator inregistrat in sistem, atunci, pentru a intra in sistem, se acceseaza dintr-un navigator (Internet Explorer) pagina principala a site-ului [www.autorizatiiauto.ro](http://www.autorizatiiauto.ro)



Din aceasta pagina se apasa butonul „Acces in sistem” din fereastra „Licente Transport Persoane”.



Se apasa butonul „Yes” la aparitia ferestrei de dialog prin care se solicita acordul pentru stabilirea unei conexiuni sigure utilizand certificatul digital al ASSI.



Dupa aparitia paginii de autentificare se introduc datele personale „Nume cont” si „Parola” (asa cum au fost primite de la ASSI), dupa care se apasa butonul „**Acces in sistem**”, pentru a se accesa contul personal.



A screenshot of the A.S.S.I. website. The page title is "Licente persoane". On the left, there is a navigation menu with the following items: "Pagina start", "Operatori de transport", "Trasee judetene" (with sub-items "Vechime" and "Program"), and "Trasee inter-judetene" (with sub-items "Vechime" and "Program"). The main content area contains a login form titled "Autentificare". The form has two input fields: "Nume cont" and "Parola". Below the form is a button labeled "Acces in sistem". At the bottom of the page, there are two links: "Manual de utilizare" and "Reguli de securitate".

Daca cel puțin unul din valorile introduse este eronat, atunci va fi afisat un mesaj de eroare ca in figura de mai jos.

## Licente Persoane

**Nume cont sau parola incorecte!**

**Autentificare**

**Nume cont**

**Parola**

**Acces in sistem**

Dupa completarea datelor de autentificare si apasarea butonului "**Acces in sistem**", aplicatia va cere certificatul pe care doriti sa il folositi pentru schimbul de informatii cu sistemul. Certificatul trebuie instalat inainte de a incerca sa accesati sistemul conform detaliilor din sectiunea "Certificate Digitale" din partea publica a aplicatiei



**A.S.S.I.**

## Autorizatii Auto - Certificate Digitale Publice

---

**Inapoi**05 martie 2008

---

Reamintim operatorilor de transport ca pentru a putea participa la sedinta de atribuire din data de 30.04.2008 trebuie sa detina certificat digital valid. In cazul in care nu detineti certificat digital sau acesta a expirat, va rugam sa trimiteti cererea de inregistrare/reinnoire **pana in data de 15.04.2008** (cerere ce se regaseste in sectiunea Certificat digital) si sa achitati contravaloarea acestui certificat.

Mentionam ca generarea de certificate digitale dureaza minim 48 de ore din momentul in care conditiile de mai sus sunt indeplinite.

---

**Inapoi**24 Ianuarie 2007

---

Operatorii care au facut cerere de inscriere sau de reinnoire incepand cu 1 ianuarie 2007, trebuie sa instaleze urmatoarele certificate publice(fara parole). Pentru obtinerea si instalarea lor dati click cu mouse-ul pe cuvantul **Certificat** pentru a salva cele 3 fisiere cu extensia .cer, apoi localizati fisierele salvate si urmati procedura standard de instalare:

- **Certificat public 1**
- **Certificat public 2**
- **Certificat public 3**

---

**Inapoi**03 Februarie 2006

---

Pentru inscrierea in sistem operatorii licentati pentru transport intern de persoane rugati sa completeze CEREREA DE INSCRIERE IN SISTEM, cerere care se regaseste **aici** .

Pentru reinnoire certificat digital, operatorii licentati pentru transport intern de persoane sunt rugati sa completeze CEREREA DE REINNOIRE CERTIFICAT DIGITAL, cerere care se regaseste **aici** si sa o trimita atasata pe adresa noastra de e-mail: [licentepersoane@e-licitatie.ro](mailto:licentepersoane@e-licitatie.ro).

**Atentie!**

Pentru accesarea sistemului incepand cu data de 1 octombrie 2005 trebuie sa instalati urmatoarele 3 certificate publice (fara parola). Pentru obtinerea si instalarea lor dati click cu mouse-ul pe cuvantul **Certificat** pentru a salva cele 3 fisiere cu extensia .cer, apoi localizati fisierele salvate si urmati procedura standard de instalare.

- **Certificat public 1**
- **Certificat public 2**
- **Certificat public 3**

Dupa ce autentificarea s-a realizat cu succes, se va prezenta ecranul principal al operatorului de tip Consiliu Judetean care a accesat sistemul.

La primul acces in sistem, fiecare utilizator de tip Consiliu Judetean este condus intr-o pagina speciala, in care apare un text legat de conditiile de folosire a aplicatiei. Pe baza textului afisat, utilizatorul va trebui sa ia o decizie. Aplicatia acorda permisiune de folosire utilizatorului doar daca se alege optiunea "Da, sunt de acord". In acest caz, la urmatoarele accesari ale sistemului nu se mai prezinta aceasta pagina speciala, utilizatorul fiind condus direct in pagina privata specifica unui Consiliu Judetean. Daca se alege optiunea "Nu, nu sunt de acord" aplicatia va face redirectare catre zona publica, utilizatorul putand relua apoi de oricate ori procesul si având posibilitatea sa accepte conditiile de folosire la un moment ulterior.

**A.S.S.I.**

**Licente persoane**

Utilizator: Operator CJ Maramures  
Consiliu judetean: Maramures

**Program judetean**

Va atentionam ca toate datele introduse de catre reprezentantul dumneavoastra in spatiile dedicate Consiliului Judetean, respectiv programul de transport si conditiile impuse pe traseele ce fac parte din program precum si vechimea pe traseu pentru operatorii de transport, intra in responsabilitatea dumneavoastra.

**Tinand cont de cele de mai sus va rugam sa acordati mare atentie completarii acestor informatii.**

Orice informatie completata gresit atrage dupa sine posibilitatea scoaterii la atribuire a unor trasee eronate/incomplete sau modificari in calculul de punctaj al operatorilor de transport.

Da, sunt de acord.     Nu, nu sunt de acord.

## 3.2 Actiuni care nu necesita autentificarea in sistem

Exista o serie de actiuni care pot fii realizate de catre operatorul de tip Consiliu judetean fara a fii necesara autentificarea prealabila in sistem (introducerea unui "Nume cont" si "Parola"). Acestea sunt:

- [Operatori de transport](#)
- [Trasee judetene - Program](#)

### 3.2.1 Operatori de transport

Accesarea link-ului "Operatori de transport" are ca efect redirectionarea utilizatorului intr-o noua pagina care contine lista tuturor operatorilor de transport cu urmatoarele informatii: numele operatorului, codul fiscal, localitate si parc (numar de M=microbuze si A= autobuze ).

A.S.S.I.		Licente persoane		
Operatori de transport				
Operator <input type="text"/>		Cod fiscal <input type="text"/>		Cauta
Pagina 1 din 79				
Nr. crt.	Operator	Cod Fiscal	Localitate	Parc
1.	18 S.F.R.TRANS SRL	R16307746	Baia Mare	M = 0, A = 0
2.	2X1 HOLDING CAPE MIDIA SHIPYARD S.A.	R1862896	Navodari	M = 0, A = 0
3.	9 AUTOCAR S.R.L.	R2583016	Fetesti	M = 0, A = 0
4.	92 CMV SRL	R16918375	Buzau	M = 0, A = 0
5.	99 NAR TOUR SRL	R12402982	2 Mai	M = 0, A = 0
6.	A & M IMPEX SRL	R11989022	Sarmasag	M = 0, A = 0
7.	A&D TOUR	R14644761	Timisoara	M = 0, A = 0
8.	A&P TRANS SRL	R16321678	Timisoara	M = 0, A = 0
9.	A.B.C. SPERANTA COM	R3059428	Caransebes	M = 0, A = 0
10.	A.C.I.-A.G.	R8905099	Suceava	M = 0, A = 0
11.	A.C.T. TOURING SRL	R14959050	Bucuresti	M = 0, A = 0
12.	A.G.CONSTRUCTXXI S.R.L.	R15207927	Bucuresti	M = 0, A = 0
13.	A.M.MIC & LAD SRL	R895313	Glodeni	M = 0, A = 0
14.	A.R.R.	R12059648	Bucuresti	M = 0, A = 0
15.	A.T.T.T.S.MARAMURES	R3694624	Baia Mare	M = 0, A = 0
16.	A.V.I.P. COM S.R.L.	R4080860	Constanta	M = 0, A = 0
17.	AB ONIX HOTEL S.R.L.	R6799927	Cluj-Napoca	M = 0, A = 0
18.	AB TRANS S.R.L.	R16103266	Afumati	M = 0, A = 0
19.	ABAS GORJ SRL	R2172487	Rovinari	M = 0, A = 0
20.	ABATTI-ALEXANDRESCU S.N.C	R1334505	Urlati	M = 0, A = 0
21.	ABY-TRANS SRL	R10370582	Barlad	M = 0, A = 0
22.	ABYSTEF TRANS SRL	R14817927	Bucuresti	M = 0, A = 0
23.	ACCELORA TRANS SRL	R15136745	Bacau	M = 0, A = 0
24.	ACCORD - BIROU DE TURISM SA	R640018	Satu Mare	M = 0, A = 0
25.	ACJ GLOBE TOUR	R14377273	Galati	M = 0, A = 0
26.	ACOMAR IMPEX 97 SRL	R9601748	Bucuresti	M = 0, A = 0
27.	ACRIGAB TRANS SRL	R9156098	Cluj-Napoca	M = 0, A = 0
28.	ACROPOLE	R764083	Marginea	M = 0, A = 0
29.	ACULAR COM	R3468368	Vintere	M = 0, A = 0
30.	ADA TRADING SRL	R11248568	Sibiu	M = 0, A = 0
31.	ADAGIO ALEX TRANS SRL	R16150047	Bucuresti	M = 0, A = 0
32.	ADAM TUR	R9901222	Iratosu	M = 0, A = 0
33.	ADAMI SRL	R1301800	Valea Doftanei	M = 0, A = 0
34.	ADAMS EXIMCO 2000 SRL	R4530085	Bucuresti	M = 0, A = 0
35.	ADCONF BG SRL	R3720502	Braila	M = 0, A = 0
36.	ADE SIM SRL	R15233500	Moinesti	M = 0, A = 0
37.	ADEEA PRODCOM SRL	R8159916	Deleni	M = 0, A = 0
38.	ADELATRANS S.R.L.	R14164321	Deva	M = 0, A = 0
39.	ADELIN & MARY TRANS SRL	R16305540	Baile Herculane	M = 0, A = 0
40.	ADELMAN	R7807289	Arad	M = 0, A = 0
41.	ADETOUR SRL	R17296556	Fagaras	M = 0, A = 0
42.	ADI & CRIS SRL	R15764740	Satu Mare	M = 0, A = 0
43.	ADI TRANS 94 SRL	R6278295	Maracineni	M = 0, A = 0
44.	ADI-ALEX SRL	R14448374	Focsani	M = 0, A = 0
45.	ADI-OINU SRL	R11909619	Campulung	M = 0, A = 0
46.	ADICRIS TRANS	R15996898	Suceava	M = 0, A = 0
47.	ADILEN IMPEX ROYAL TOUR SRL	R15768490	Piscu Vechi	M = 0, A = 0
48.	ADILEN IMPEX SRL	R6777252	Piscu Vechi	M = 0, A = 0
49.	ADIMARK TRANS SRL	R14352120	Alba Iulia	M = 0, A = 0
50.	ADITRANS SRL	R14507209	Drobeta-Turnu Severin	M = 0, A = 0

1 2 3 4 5 6 7 8 9 10 ...

Pentru a facilita cautarea unui operator in pagina, aceasta dispune de un mecanism de cautare, care permite filtrarea dupa urmatoarele criterii de interes:

- *operator* - permite cautarea dupa numele operatorului (sau fragmente din numele acestuia);

- *cod fiscal* - permite cautarea dupa codul fiscal asociat fiecarui operator (sau fragmente din codul acestuia);

Pentru a realiza cautarea operatorilor in lista in functie de valorile introduse se va actiona butonul "**Cauta**".

Butonul "**Inapoi**" redirectioneaza utilizatorul in pagina de acces in sistem.

### 3.2.2 Trasee judetene - Program

Accesarea link-ului "Program" are ca efect redirectionarea utilizatorului intr-o noua pagina care contine programul pentru un anumit judet. Sunt prezentate urmatoarele informatii:

- col. 1: Nr. oferta;
- col. 2 : Nr. grupa;
- col. 3 : Cod traseu;
- col. 4: Plecare;
- col. 5: Statie;
- col. 6: Sosire;
- col. 7: Km pe sens;
- col. 8: Nr. curse;
- col. 9 : Capacitate transport;
- col. 10: Nr vehicule necesare - titulare;
- col. 11: Nr. vehicule necesare - rezerve;
- col. 12: Program circulatie - Tur - Plecare;
- col. 13: Program circulatie - Tur - Sosire;
- col. 14: Program circulatie - Retur - Plecare;
- col. 15: Program circulatie - Retur - Sosire;
- col. 16: Zilele de circulatie;
- col. 17: Observatii.

Coloanele 1-9:

Nr. oferta	Nr. grupa	Cod traseu	A	B	C	Km pe sens	Nr. curse	Capacitate transport (nr. de locuri)
			Plecare	Statie	Sosire			
1	2	3	4	5	6	7	8	9
111	111	11	Argel		Argel	11	1	
		23	Antoceni dsfg		Arbore	23	0	20

Coloanele 10-17:

Nr. vehicule necesare		Program circulatie				Zilele de circulatie	Observatii
titulare	rezerve	Tur		Retur			
		Plecare	Sosire	Plecare	Sosire		
10	11	12	13	14	15	16	17
6	1	10:00	12:00	14:00	16:00	1,2,3,4,5	
0	0	--	--	--	--	--	

Pentru a vizualiza programul pentru un anumit judet se va actiona link-ul cu numele judetului pentru care se doreste vizualizarea.

Butonul "**Inapoi**" redirectioneaza utilizatorul in pagina de acces in sistem.

### 3.3 Actiuni care necesita autentificarea in sistem

Dupa autentificarea corecta in sistem, aplicatia permite accesul unui reprezentant (utilizator) al fiecarui Consiliu Judetean in pagina sa privata. Aceasta pagina contine 2 sectiuni:

- [Lista oferte](#) - permite vizualizarea programului judetean precum si editarea acestuia;
- [Oferta noua](#) - permite adaugarea unei noi oferte;

#### 3.3.1 Oferta noua

Adaugarea unei oferte noi se realizeaza prin alegerea optiunii "Oferta noua" din meniul din stanga al paginii.



Prin actionarea link-ului "Oferta noua" operatorul va fii redirectionat in pagina de adaugare a unei noi oferte.

**A.S.S.I.**

Inapoi

**Licente persoane**

Utilizator: Operator CJ Suceava  
Consiliu judetean: Suceava

Adaugare oferta program judetean

Numar oferta

Numar grupa

Adauga oferta

Adaugarea unei oferte consta in precizarea unui "Numar oferta" precum si "Numar grupa". Dupa ce aceste informatii vor fii completate de catre operatorul de tip Consiliu Judetean se va actiona butonul "Adauga oferta" pentru a finaliza adaugarea.

In cazul in care adaugarea s-a realizat cu succes, aplicatia va afisa urmatorul mesaj:

Utilizator: Operator CJ Brasov  
Consiliu judetean: Brasov

Adaugare oferta program judetean

**Oferta a fost adaugata cu succes**

Numar oferta 2

Numar grupa 2

Adauga oferta

Daca oferta exista deja in baza de date, atunci va fi afisat un mesaj de eroare ca in figura de mai jos.

Utilizator: Operator CJ Brasov  
Consiliu judetean: Brasov

### Adaugare oferta program judetean

**Oferta EXISTA in baza de date!**

<b>Numar oferta</b>	<input type="text" value="2"/>
<b>Numar grupa</b>	<input type="text" value="2"/>
<input type="button" value="Adauga oferta"/>	

Butonul "**Inapoi**" redirectionaza utilizatorul in pagina de start a sectiunii private.

### 3.3.2 Lista oferte

Prin actionarea link-ului "Lista oferte" utilizatorul este redirectionat in pagina **Program judetean**.

Aceasta pagina contine lista ofertelor introduse de utilizator in sectiunea "Oferta noua". Pentru a facilita cautarea unei anumite oferte, pagina permite filtrarea in functie de *codul traseului*.

Programul unui judet este compus din mai multe grupe de trasee, fiecare avand un numar de identificare si o oferta asociata, oferta care e identificata tot printr-un numar.

O grupa are in general mai multe trasee, insa exista posibilitatea definirii unor grupe care sa contina un singur traseu. Numarul de trasee dintr-o grupa nu este limitat superior, insa un traseu nu poate aparea decat intr-o singura grupa.

A.S.S.I.

### Licente persoane

Utilizator: Operator CJ Arges  
Consiliu judetean: Arges

#### Program judetean

Cod traseu

Pagina 1 din 1

Nr. crt.	Id Oferta	Oferta	Nr oferta	Nr grupa		
1.	35	Traseu 44: Albestii de Arges -- -- Albestii de Muscel (20 km) Traseu 65: Alunisu (Baiculesti) -- Alunis -- Alunisu (Bradulet) (5 km)	23	24		
2.	40	Traseu 34: Barsestii de Jos -- Barsesti - 904 -- Barsestii de Sus (50 km) Traseu 12: Bratia (Berevoesti) -- Bratia Medie -- Bratia (Ciomagesti) (20 km) Traseu 8: Zuvelcati -- -- Zuvelcati (40 km) Traseu 71: Cocenesti -- -- Cochonesti (80 km)	56	12		
3.	41	Traseu 90: Golesti (Balilesti) -- -- Golesti (Stefanesti) (50 km)	34	40		

Dupa ce introducerea unui anumit cod de traseu a fost realizata, se va actiona butonul "**Cauta**" pentru a finaliza cautarea.


Pentru adaugarea sau modificarea traseelor care formeaza programul judetean se va actiona pictograma corespunzatoare ofertei ce se doreste a fi modificata.

Pentru stergerea unei oferte se va actiona pictograma corespunzatoare ofertei ce se doreste a fi

stearsa.

Observatie: Nici un utilizator nu va putea accesa programul altui judet.

### Adaugare / editare traseu

Prin actionarea pictogramei  corespunzatoare unei oferte utilizatorul este redirectionat in pagina de **Editare oferta program judetean**.

A.S.S.I.

## Licente persoane

Utilizator: Operator CJ Suceava  
Consiliu judetean: Suceava

**Editare oferta program judetean**  
Traseu 11: Argel -- -- Argel (11 km)  
Numar oferta: **111** / Numar grupa: **111**

[Inapoi](#)

**Adaugare traseu**

Localitate plecare	<input type="text" value="___ Selectati ___"/>	Cod traseu	<input type="text"/>
Localitate intermediara	<input type="text"/>	Distanta in km	<input type="text"/>
Localitate sosire	<input type="text" value="___ Selectati ___"/>		
Observatii	<input type="text"/>		

Nr. crt.	ID Traseu	Plecare	Intermediara	Sosire	Cod traseu	Km	Titulare	Rezerve				
1.	2	Argel		Argel	11	11	0	1				

Observatii:

Dupa ce stabileste grupa (existenta sau noua), utilizatorul va introduce pentru fiecare traseu informatiile asociate:


- Localitate plecare - lista de optiuni cuprinde toate localitatile din judetul de care apartine operatorul de tip Consiliu Judetean (selectia este obligatorie);
- Localitate intermediara - selectie facultativa;
- Localitate sosire - lista de optiuni cuprinde toate localitatile din judetul de care apartine operatorul de tip Consiliu Judetean (selectie obligatorie);
- Cod traseu - codul traseului (obligatoriu, element de identificare, unic pentru judet);
- Distanta in km dintre localitatile extreme - camp obligatoriu;
- Observatii.

Dupa completarea informatiilor mai sus mentionate se va actiona butonul "**Adauga**" pentru adaugarea

---

traseului conform informatiilor specificate. Butonul "**Anuleaza**" va realiza stergerea informatiilor introduse permitand adaugarea unor valori noi la crearea traseului.

### **Actiuni posibile asupra unui traseu creat**

- **Adaugarea vechimilor corespunzatoare operatorilor** : se actioneaza pictograma  corespunzatoare traseului pentru care se doreste adaugarea vechimilor operatorilor;

Utilizatorul va fi redirectionat in pagina **Adaugare vechime operatori**.

Aceasta pagina contine lista tuturor operatorilor cu drept de participare in programul judetului respectiv. Pentru a facilita cautarea unui anumit operator in scopul de a introduce vechimea acestuia, pagina permite filtrarea functie de numele operatorului si codul fiscal. Se va actiona butonul "**Cauta**" dupa completarea acestor informatii pentru a finaliza operatia de cautare. Butonul "**Reseteaza**" va reseta campurile completate pentru cautare permitand introducerea unor valori noi.

**A.S.S.I.**

Inapoi

### Licente persoane

Utilizator: Operator CJ Suceava  
Consiliu judetean: Suceava

**Adaugare vechime operatori**  
Traseu 11: Argel -- -- Argel (11 km)

Operator

Cod fiscal


Pagina 1 din 22

Nr. crt.	Operator	Cod Fiscal	Vechime	
1.	A.M.MIC & LAD SRL	R895313	--	
2.	ABATTI-ALEXANDRESCU S.N.C	R1334505	--	
3.	ABYSTEF TRANS SRL	R14817927	--	
4.	ACRIGAB TRANS SRL	R9156098	--	
5.	ADE SIM SRL	R15233500	--	
6.	ADI & CRIS SRL	R15764740	--	
7.	ADI TRANS 94 SRL	R6278295	--	
8.	ADICRIS TRANS	R15996898	--	
9.	ADRIANA VOIAJ	R16194108	--	
10.	ADY EXPRES	R16226943	--	
11.	AGAPE S.R.L.	R1889174	--	
12.	AGRAR SRL	R931815	--	
13.	AGRICOLA INTERNATIONAL SA	R2816014	--	
14.	ALEXDOMAT SRL	R15361186	--	
15.	ALEXTRAVEL SRL	R15378730	--	
16.	ALI TRANS COM SRL	R8084783	--	
17.	ALINA PANAIT SNC	R3196590	--	
18.	ALINTRANS SRL	R10949453	--	
19.	ALLEGRO MAXI TAXI SA	R2836178	--	
20.	AMAD TOURISTIK SRL	R2680957	--	
21.	AMI TURING SRL	R16314867	--	
22.	AMIC TRANSPORT SRL	R13678715	--	
23.	ANABELLA SRL	R13599760	--	
24.	ANBO SRL	R7426918	--	
25.	AND-FLOR COM	R8206180	--	

1 2 3 4 5 6 7 8 9 10 ...

Pentru a adauga vechimea corespunzatoare unui operator se va actiona pictograma . Utilizatorul trebuie sa introduca valoarea dorita pentru vechime (in luni) si sa actioneze pictograma pentru salvare. Pentru stergerea vechimii unui operator se va actiona pictograma .

Nr. crt.	Operator	Cod Fiscal	Vechime	
1.	A.M.MIC & LAD SRL	R895313	<input type="text" value="0"/> luni	

- **Adaugare vehicule necesare** - se actioneaza pictograma  corespunzatoare traseului pentru care se doreste adaugarea de vehicule.

Utilizatorul va fii redirectionat in pagina **Adaugare vehicule**.

Utilizatorul trebuie sa ofere informatii privind:

- numarul de vehicule titulare necesare pentru efectuarea traseului;
- numarul de vehicule rezerva necesare pentru efectuarea traseului, daca este cazul (daca nu sunt necesare vehicule rezerva se va introduce valoarea zero);
- capacitatea minima de transport, exprimata prin numarul de locuri pe scaune.

**A.S.S.I.**

**Licente persoane**

Utilizator: Operator CJ Arges  
Consiliu judetean: Arges

**Adaugare vehicule**

Traseu 90: Golesti (Balilesti) -- -- Golesti (Stefanesti) (50 km)

**Inapoi**

Adaugare vehicul	
Numar vehicule titulare	<input type="text"/>
Numar vehicule rezerva	<input type="text"/>
Capacitate minima de transport	<input type="text"/> (numar locuri pe scaune)

**Adauga**

Dupa adaugarea informatiilor dorite se va actiona butonul "**Adauga**" pentru a se finaliza adaugarea.

In cazul in care adaugarea a fost realizata cu succes se va afisa un mesaj corespunzator.


<b>A.S.S.I.</b>  <a href="#">Inapoi</a>	<b>Licente persoane</b>	Utilizator: Operator CJ Arges Consiliu judetean: Arges
	<b>Adaugare vehicule</b> Traseu 34: Barsestii de Jos -- Barsesti - 904 -- Barsestii de Sus (50 km)	
	<b>Adaugarea s-a realizat cu succes.</b>	
	<b>Modificare vehicule</b>	
	Numar vehicule titulare <input type="text" value="1"/>	
	Numar vehicule rezerva <input type="text" value="1"/>	
	Capacitate minima de transport <input type="text" value="20"/> (numar locuri pe scaune)	
		<a href="#">Modifica</a>

Daca nu se respecta conditia impusa asupra capacitatii minime (cel putin 10 locuri pe scaune), aplicatia va afisa un mesaj de eroare si nu va realiza nicio modificare.

<b>A.S.S.I.</b>  <a href="#">Inapoi</a>	<b>Licente persoane</b>	Utilizator: Operator CJ Arges Consiliu judetean: Arges
	<b>Adaugare vehicule</b> Traseu 34: Barsestii de Jos -- Barsesti - 904 -- Barsestii de Sus (50 km)	
	<b>Capacitatea minima acceptata este de 10 locuri.</b>	
	<b>Modificare vehicule</b>	
	Numar vehicule titulare <input type="text" value="1"/>	
	Numar vehicule rezerva <input type="text" value="1"/>	
	Capacitate minima de transport <input type="text" value="5"/> (numar locuri pe scaune)	
		<a href="#">Modifica</a>

Daca se doreste modificarea informatiilor adaugate, se vor modifica informatiile existente deja in spatiile rezervate si se va actiona butonul "**Modifica**" pentru realizarea efectiva a modificarii conform informatiilor specificate.

<b>A.S.S.I.</b>  <a href="#">Inapoi</a>	<b>Licente persoane</b>	Utilizator: Operator CJ Arges Consiliu judetean: Arges
	<b>Adaugare vehicule</b> Traseu 90: Golesti (Balilesti) -- -- Golesti (Stefanesti) (50 km)	
	<b>Modificare vehicule</b>	
	Numar vehicule titulare <input type="text" value="2"/>	
	Numar vehicule rezerva <input type="text" value="2"/>	
	Capacitate minima de transport <input type="text" value="40"/> (numar locuri pe scaune)	
		<a href="#">Modifica</a>

- **Crearea orarului zilnic de circulatie**, prin introducerea curselor specifice fiecarui traseu - se actioneaza pictograma  corespunzatoare traseului pentru care se doreste introducerea orarului

Utilizatorul este redirectionat in pagina **Editare oferta program judetean**.

Pentru introducerea unei noi curse utilizatorul trebuie sa ofere informatii privind:

- numarul cursei;
- ora plecare tur (ora si minute);
- ora sosire tur (ora si minute);
- ora plecare retur (ora si minute);
- ora sosire retur (ora si minute);
- zile circulatie.

Dupa introducerea informatiilor dorite se va actiona butonul "**Adauga**" pentru a salva cursa introdusa. Butonul "**Anuleaza**" va reseta valorile introduse permitand introducerea unor valori noi.

A.S.S.I.

### Licente persoane

Utilizator: Operator CJ Suceava  
Consiliu judetean: Suceava

**Editare oferta program judetean**  
Traseu 11: Argel -- -- Argel (11 km)

[Inapoi](#)


**Adaugare cursa**

Numar cursa

Tur plecare  :     Tur sosire  :     Retur plecare  :     Retur sosire  :

Zile circulatie  Luni  Marti  Miercuri  Joi  Vineri  Sambata  Duminica

Nr. crt.	ID Cursa	Numar cursa	Tur plecare	Tur sosire	Retur plecare	Retur sosire	Zile circulatie		
1.	12	1	10:00	12:00	14:00	16:00	1,2,3,4,5		

Daca se doreste editarea unei curse create se va actiona pictograma . Utilizatorul va modifica informatiile dorite si va actiona butonul "**Modifica**" pentru finalizarea modificarii si salvarea cursei conform informatiilor specificate.

Pentru stergerea unei curse din lista se va actiona pictograma  corespunzatoare acesteia.


- **Modificare traseu** - se va actiona pictograma  corespunzatoare traseului ce se doreste a fi

modificat.

Utilizatorul va fii redirectionat intr-o noua pagina de unde i se va permite modificarea informatiilor corespunzatoare traseului:

- Localitate plecare - lista de optiuni cuprinde toate localitatile din judetul de care apartine operatorul de tip Consiliu Judetean (selectia este obligatorie);
- Localitate intermediara - selectie facultativa;
- Localitate sosire - lista de optiuni cuprinde toate localitatile din judetul de care apartine operatorul de tip Consiliu Judetean (selectie obligatorie);
- Cod traseu - codul traseului (obligatoriu, element de identificare, unic pentru judet);
- Distanta in km dintre localitatile extreme - camp obligatoriu;
- Observatii.

Dupa completarea informatiilor mai sus mentionate se va actiona butonul "**Modifica**" pentru salvarea modificarilor asupra traseului.

- **Stergere traseu** - se va actiona pictograma  corespunzatoare traseului ce se doreste a fii sters.

Butonul "**Inapoi**" redirectionaza utilizatorul in pagina de start a sectiunii private.